

**PROGRAMA DE ATIVIDADES EXECUTADAS NO EXERCÍCIO DE 2022
“RELATÓRIO DE ATIVIDADES NO PERÍODO DE JANEIRO À DEZEMBRO
DE 2022”**

A **Santa Casa de Misericórdia de Tietê**, sito a Rua Tenente Gelas, 1035, na cidade de Tietê, Estado de São Paulo, constituída em 22 de Maio de 1898, é uma associação civil, beneficente, filantrópica, sem objetivos econômicos ou de lucro, constituída por tempo indeterminado, nesta cidade, onde tem sua sede e foro. Sua finalidade estatutária é administrar e desenvolver atividades médicas, cirúrgico e hospitalar, sem distinção de qualquer espécie, apresenta abaixo o movimento de atendimentos executados, entre o período de 01.01.2022 à 31.12.2022.

Recursos envolvidos: Os mesmos das receitas constantes da Demonstração de Superávit ou Déficit do Exercício 2022 anexo a este relatório

**MOVIMENTOS DE ATENDIMENTO
PACIENTE = EXTERNOS**

Até 31 de dezembro de 2022 foram atendidos **64.160,00** pacientes em nosso Ambulatório, Pronto Atendimento, e internações (emergência/urgência), entre consultas, procedimentos diversos, visto que o município não possui Pronto Socorro. A Entidade Possui 05 Consultórios Médicos, 01 Sala de Cirurgia Ambulatorial (pequenas cirurgias) e 04 Salas de Observação/Repouso, a qual funciona 24 horas ininterruptas prestando serviços nas especialidades de:

Clínica Geral

Cirúrgica Geral

Clínica Pediátrica

Clínica Ortopédica e Traumatológica

Clínica Cardiológica

Clínica Ginecológica e Obstétrica

Clinica Otorrinolaringológica

Clinica Neurológica

Clinica Fonoaudiologia

Clinica Angeologia

Abaixo o movimento geral mensal:

AMBULATÓRIO e PRONTO ATENDIMENTO:

Meses	SUS	Particulares/Conv.	Total Paciente
Janeiro	4557	922	5479
Fevereiro	3150	739	3889
Março	3931	899	4830
Abril	3856	1054	4910
Maio	4172	1198	5370
Junho	3723	1127	4850
Julho	3694	1096	4790
Agosto	3898	1151	5049
Setembro	3950	1235	5185
Outubro	4425	1448	5873
Novembro	4054	1220	5274
Dezembro	3903	1154	5057
TOTAL	47313	13243	60556

Foram atendidos do total de **64.160,00** conforme relatório anterior de 01.01.2022 a 31.12.2022 **3.767** pacientes em consultas de especialidades medicas.

Sendo elas:

Cardiologia
Fonoaudiologia
Otorrinolaringologia
Neurologia
Anestesiologia
Ortopedia
Ginecologia
Angeologia

AMBULATÓRIO:

CONSULTAS ESPECIALIDADES	
MÊS	AMBULATÓRIO SUS
JANEIRO	300
FEVEREIRO	316
MARÇO	341
ABRIL	276
MAIO	320
JUNHO	283
JULHO	256
AGOSTO	361
SETEMBRO	322
OUTUBRO	346
NOVEMBRO	344
DEZEMBRO	302
TOTAL	3767

PACIENTES = INTERNOS**INTERNAÇÃO TOTAL**

MESES	SUS	PART/ CONVÊNIOS	TOTAIS
Janeiro	186	86	272
Fevereiro	175	104	279
Março	220	118	338
Abril	190	131	321
Maio	172	102	274
Junho	204	110	314
Julho	159	140	299
Agosto	207	122	329
Setembro	205	106	311
Outubro	165	121	286
Novembro	192	88	280
Dezembro	179	122	301
TOTAL	2254	1350	3604

INTERNAÇÕES E PACIENTE DIA

MÊS	INTERNAÇÃO SUS	INTERNAÇÃO SUS /DIA	INTERNAÇÃO PART/CONV	INTERNAÇÃO PART/CONV/DIA
JANEIRO	186	576	86	144
FEVEREIRO	175	422	104	216
MARÇO	220	633	118	159
ABRIL	190	498	131	216
MAIO	172	515	102	168
JUNHO	204	515	110	163
JULHO	159	464	140	220
AGOSTO	207	453	122	185
SETEMBRO	205	502	106	164
OUTUBRO	165	461	121	230
NOVEMBRO	192	422	88	127
DEZEMBRO	179	458	122	202
TOTAL	2254	5919	1350	2194

CLÍNICA OBSTÉTRICA: MOVIMENTO GERAL DE PARTOS

Meses	Normais	Cesáreas	Total	SUS	Particular	Convênio
Janeiro	21	45	66	50	0	16
Fevereiro	17	47	64	47	2	15
Março	17	52	69	46	2	21
Abril	19	44	63	49	0	14
Maio	21	48	69	50	1	18
Junho	23	47	70	51	1	18
Julho	18	40	58	38	1	19
Agosto	21	53	74	50	1	23
Setembro	18	42	60	47	0	13
Outubro	13	43	56	35	1	20
Novembro	17	37	54	40	1	13
Dezembro	22	52	74	20	2	0
TOTAL	227	550	777	523	12	190

Observação: O quadro Movimento Geral de Partos está incluso nas Internações Gerais

Clínica Cirúrgica: MOVIMENTO GERAL DE CIRURGIAS

Meses	SUS	Particular/ Convênio	Totais
Janeiro	47	77	124
Fevereiro	52	103	155
Março	62	111	173
Abril	54	104	158
Maio	42	109	151
Junho	66	105	171
Julho	47	143	190
Agosto	69	115	184
Setembro	83	96	179
Outubro	54	110	164
Novembro	58	86	144
Dezembro	43	107	150
TOTAL	677	1266	1943

Observação: O quadro movimento geral de cirurgias está incluso nas internações gerais. O Hospital possui um Centro Cirúrgico Central composto de 04 salas para intervenções cirúrgicas de pequeno e médio porte.

**Santa
Casa**


de Misericórdia de Tietê
Desde 1898

Santa Casa de Misericórdia de Tietê


Fundada em 22 de maio de 1.898 – CNPJ 72.457.716/0001-23

Rua Tenente Gelás, 1.035 – Telefone: (15)3285-9444

Caixa Postal 43 – CEP 18530-000 – Tietê – SP



Janayna S. Porto
Supervisora De Faturamento
Tietê, 04 de Janeiro de 2023.





Santa Casa de Misericórdia de Tietê

Fundada em 22 de maio de 1.898 – CNPJ 72.457.716/0001-23

Rua Tenente Gelás, 1.035 – Telefone: (15)3285-9444

Caixa Postal 43 – CEP 18530-000 – Tietê – SP

SANTA CASA DE MISERICÓRDIA DE TIETÊ

CNPJ Nº 72.457.716/0001-23

Balanco Patrimonial em 31 de dezembro de 2022 e 2021

(Valores expressos em reais - R\$)

ATIVO	2022	2021	PASSIVO	2022	2021
ATIVO CIRCULANTE	8.203.665,99	9.111.916,11	PASSIVO CIRCULANTE	2.485.030,56	2.258.078,54
Disponibilidade	2.117.808,44	3.285.852,20	Empréstimos e Financiamentos	39.453,54	31.203,73
Subvenção Governamental	4.958.252,73	4.814.759,64	Fornecedores	880.538,91	785.323,36
Contas a Receber - Convênios	542.833,80	474.395,97	Obrigações Fiscais e Tributárias	57.457,70	40.739,30
Títulos a Receber	981,65	7.965,77	Obrigações Sociais	517.294,68	448.758,31
Despesas do Exercício Seguinte	3.021,30	4.284,51	Férias a Pagar	676.759,09	584.764,49
Adiantamentos	1.715,77	24.296,62	Parcelamentos de Tributos	240.000,00	196.091,20
Outros Créditos	142.264,26	55.270,36	Contas a Pagar	-	231,66
Estoques	436.788,04	445.091,04	Receita Diferida	73.526,64	170.966,49
ATIVO NÃO CIRCULANTE	13.843.082,37	12.860.236,60	PASSIVO NÃO CIRCULANTE	18.706.383,58	18.076.995,84
Depósitos Judiciais	16.565,55	11.882,54	Convênios e Emendas a Realizar	7.082.945,93	5.762.993,93
Programa de Moratória de Tributo - PROSUS	4.640.457,25	4.640.457,25	Empréstimos e Financiamentos	589.114,93	624.479,19
Investimento	79.015,19	58.175,24	Parcelamentos de Tributos	8.909.399,86	9.083.634,16
Imobilizado	9.107.044,38	8.149.721,57	Provisão para Contingências	747.422,57	1.004.188,07
			Receita Diferida	1.377.500,29	1.601.700,49
			PATRIMÔNIO SOCIAL	855.334,22	1.637.078,33
			Déficit/Superávit acumulado	1.637.078,33	1.301.043,76
			Ajuste de Exercícios Anteriores	(7.313,03)	(11.635,84)
			Superávit/Déficit do Exercício	(774.431,08)	347.670,41
TOTAL DO ATIVO	22.046.748,36	21.972.152,71	TOTAL DO PASSIVO E PATRIMÔNIO SOCIAL	22.046.748,36	21.972.152,71

As notas explicativas são partes integrantes das demonstrações contábeis.

SANTA CASA DE MISERICÓRDIA DE TIETÊ

CNPJ Nº 72.457.716/0001-23

Demonstração do Superávit ou Déficit do Exercício

Para os exercícios findos em 31 de dezembro de 2022 e 2021

(Valores expressos em reais - R\$)

	2022	2021
Receita	21.788.079,69	23.194.479,72
Receitas SUS, PSF e Outros	534.443,85	487.689,86
Receitas de Convênios	4.593.493,67	3.287.286,54
Receitas de Particulares	1.105.294,57	1.015.512,47
Receitas de Subvenções e Doações	14.924.630,19	17.819.639,74
Recuperações e Receitas Extraordinárias	630.217,41	584.351,11
Despesas	(22.628.309,31)	(22.831.976,46)
Salários, Encargos e Benefícios	(8.490.299,84)	(8.284.948,80)
Custos e Despesas Assistenciais	(12.881.972,12)	(13.587.806,65)
Administrativas	(990.381,86)	(456.565,55)
Provisões	(265.655,49)	(502.655,46)
Resultado Financeiro Líquido	(43.370,46)	(82.351,85)
Receitas Patrimoniais	109.169,00	67.519,00
DÉFICIT/SUPERÁVIT DO EXERCÍCIO	(774.431,08)	347.670,41

As notas explicativas são partes integrantes das demonstrações contábeis.

SANTA CASA DE MISERICÓRDIA DE TIETÊ

CNPJ Nº 72.457.716/0001-23

Demonstração das Mutações do Patrimônio Social

Para os exercícios findos em 31 de dezembro de 2022 e 2021

(Valores expressos em reais - R\$)

	Déficit Acumulado	Reserva de Avaliação	Patrimônio Social
SALDOS EM 31 DE DEZEMBRO DE 2020	1.301.043,76	-	1.301.043,76
Ajustes de Exercícios Anteriores	(11.635,84)		(11.635,84)
Superávit do Exercício	347.670,41		347.670,41
SALDOS EM 31 DE DEZEMBRO DE 2021	1.637.078,33	-	1.637.078,33
Ajustes de Exercícios Anteriores	(7.313,03)		(7.313,03)
Déficit do Exercício	(774.431,08)		(774.431,08)
SALDOS EM 31 DE DEZEMBRO DE 2022	855.334,22	-	855.334,22

As notas explicativas são partes integrantes das demonstrações contábeis.

SANTA CASA DE MISERICÓRDIA DE TIETÊ

CNPJ Nº 72.457.716/0001-23


DFC - Demonstração dos Fluxos de Caixa findos em 2022 e 2021

(Valores expressos em reais - R\$)

ATIVIDADES OPERACIONAIS	2022	2021
Déficit/Superávit do Exercício	(774.431,08)	347.670,41
Aumento (Diminuição) dos Itens que não afetam o caixa	326.424,76	558.013,56
Depreciações	590.503,29	462.655,46
Constituição/Reversão Provisão Contingência	(256.765,50)	106.993,94
Ajustes de Exercícios Anteriores	(7.313,03)	(11.635,84)
Variações nos Ativos	(274.933,14)	1.257.502,52
Repasse, Subvenções, PSF e outros	(143.493,09)	1.449.376,74
Contas a Receber - Convênios	(68.437,83)	(74.591,92)
Títulos a Receber	6.984,12	6.951,38
Despesas do Exercício Seguinte	1.263,21	(423,41)
Depósitos Judiciais	(4.683,01)	-
Adiantamentos	22.580,85	(19.998,63)
Outros Valores a Receber	(86.993,90)	22.321,23
Estoques	(2.153,49)	(126.132,87)
Variações nos Passivos	1.281.001,70	253.128,69
Fornecedores	95.215,55	(115.801,06)
Obrigações Fiscais e Tributárias	30.932,47	106.839,97
Obrigações Sociais e Trabalhistas	146.316,90	(141.352,83)
Contas a Pagar	(103,06)	(1.132,38)
Receita Diferida	(97.568,45)	128.783,27
Subvenção a Realizar	1.319.952,00	(170.761,06)
Receita Diferida LP	(213.743,71)	446.552,78
Geração (Utilização) de Caixa Proveniente das Atividades Operacionais	558.062,24	2.416.315,18
ATIVIDADES DE INVESTIMENTOS		
Aquisições de Ativo Imobilizado	(1.547.826,10)	(1.093.166,51)
Baixa do Ativo Imobilizado	-	-
Aquisições de Investimentos	(20.839,95)	(19.254,38)
Baixa de Investimentos	-	-
Geração (Utilização) de Caixa Proveniente das Atividades de Investimentos	(1.568.666,05)	(1.112.420,89)
ATIVIDADES DE FINANCIAMENTOS		
Parcelamentos de Tributos	(130.325,50)	(99.163,98)
Empréstimos e Financiamentos	(27.114,45)	(28.233,64)
Geração (Utilização) de Caixa Proveniente das Atividades de Financiamentos	(157.439,95)	(127.397,62)
AUMENTO (DIMINUIÇÃO) NO CAIXA E EQUIVALENTES	(1.168.043,76)	1.176.496,67
Caixa e Equivalentes no Início do Período	3.285.852,20	2.109.355,53
Caixa e Equivalentes no Fim do Período	2.117.808,44	3.285.852,20
Aumento (diminuição) no Caixa e Equivalentes	(1.168.043,76)	1.176.496,67

As notas explicativas são partes integrantes das demonstrações contábeis.


Flavio Ricardo Melo e Santos
PRESIDENTE


Jaime Barbosa
Contador - CRC 282226/O-5